

SOCIALINIŲ PARAMOS SKYRIŲ, SOCIALINIŲ PASLAUGŲ CENTRŲ, NVO, SENIŪNIJŲ PRIEINAMUMO NEJGALIESIEMS TYRIMAS

ATLIKO: LIETUVOS ŽMONIŲ SU NEGALIA APLINKOS PRITAIKYMO ASOCIACIJA

UŽSAKOVAS: NEJGALIŲJŲ REIKALŲ DEPARTAMENTAS PRIE SADM

Tyrimo metodologija

Siekiant įvertinti įstaigų prieinamumą, buvo parengtos 4 anketos: kurias sudarė 11-12 klausimų

Klausimynai parengti vadovaujantis statybos techninio reglamento: STR 2.02.10:2018 Statinių pritaikymas specialiesiems neįgaliųjų poreikiams.

Klausimynai buvo patalpinti elektroninėje erdvėje www.manoapklausa.lt.

Apklausos tikslinė grupė – savivaldybių socialinės paramos skyrių, socialinių paslaugų centrų (savivaldybių, NVO ir kt.), seniūnijų vadovai ar kiti įgalioti įstaigų atstovai.

Tyrimo tikslas - apklausti statinių valdytojus ir išsiaiškinti, kaip neįgaliesiems yra pritaikyti savivaldybių socialinės paramos skyriai, savivaldybių socialinių paslaugų centrai ,NVO, seniūnijos.

Apklausa atlikta 2018 m. birželio 18 d.- spalio 15 d.

Tyrimo uždaviniai:

1. Išanalizuoti socialinių paslaugų centrų, socialinės paramos skyrių, neįgaliųjų organizacijų, seniūnijų įstaigų rūšis;
2. Išnagrinėti socialinių paslaugų centrų, socialinės paramos skyrių, neįgaliųjų organizacijų, seniūnijų įstaigų parkavimo vietų atitikimą pagal STR reikalavimus;
3. Išanalizuoti prieinamumo įsivertinimą pačių socialinių paslaugų centrų, socialinės paramos skyrių, neįgaliųjų organizacijų, seniūnijų įstaigų;
4. Išnagrinėti socialinių paslaugų centrų, socialinės paramos skyrių, neįgaliųjų organizacijų, seniūnijų įstaigų pastato vidinį ir išorinį prieinamumą;
5. Išsiaiškinti ar buvo vykdomas socialinių paslaugų centrų, socialinės paramos skyrių, neįgaliųjų organizacijų, seniūnijų pastatų modernizavimas ar rekonstravimas ir ar ateityje planuojami atnaujinimo darbai pritaikant statinius neįgaliųjų poreikiams;

TYRIMO RESPONDENTAI

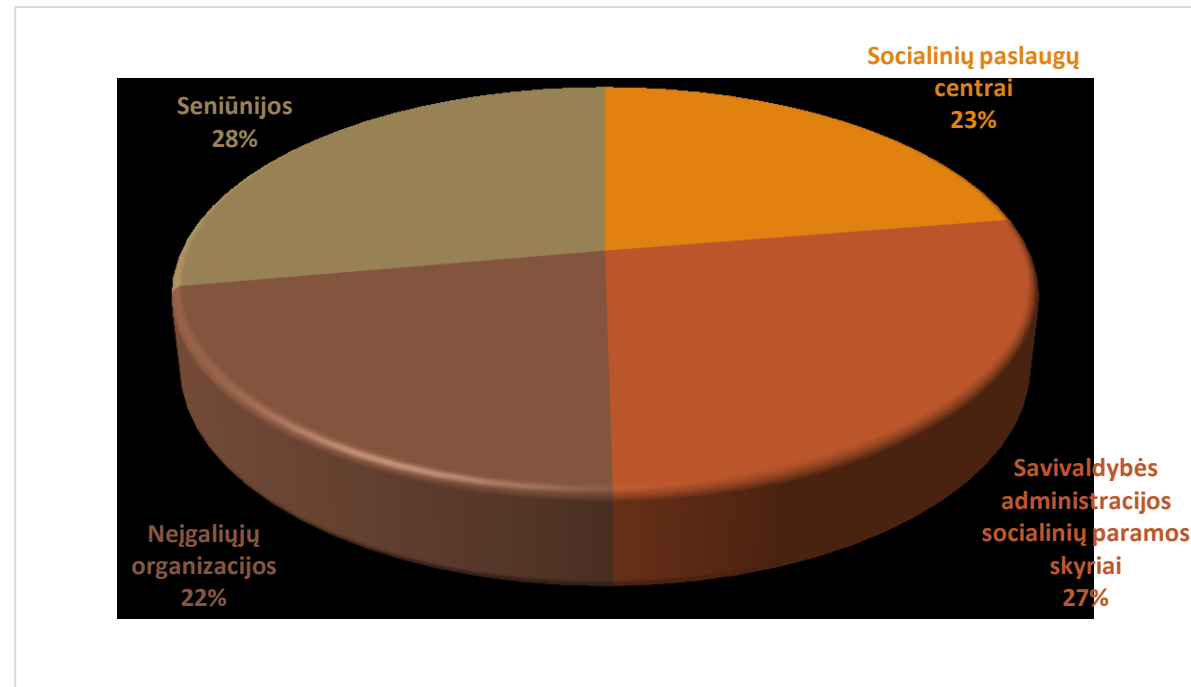
Į klausimynus atsakė viso 402 įstaigos, iš jų:

90 socialinių paslaugų centrų,

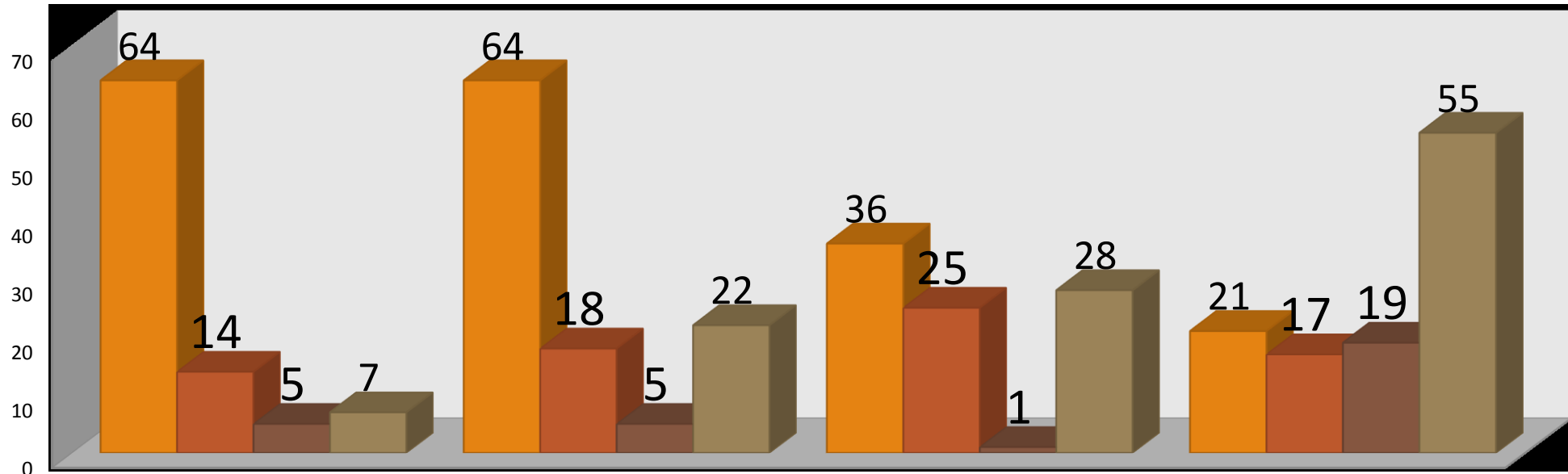
110 socialinių paramos skyrių,

90 neįgaliųjų organizacijų

112 seniūnijų.



PARKAVIMO VIETOS ŽMONIŲ SU NEGALIA AUTOMOBILIAMS STATYTI



Socialinių paslaugų centrai

Socialinės paramos skyriai

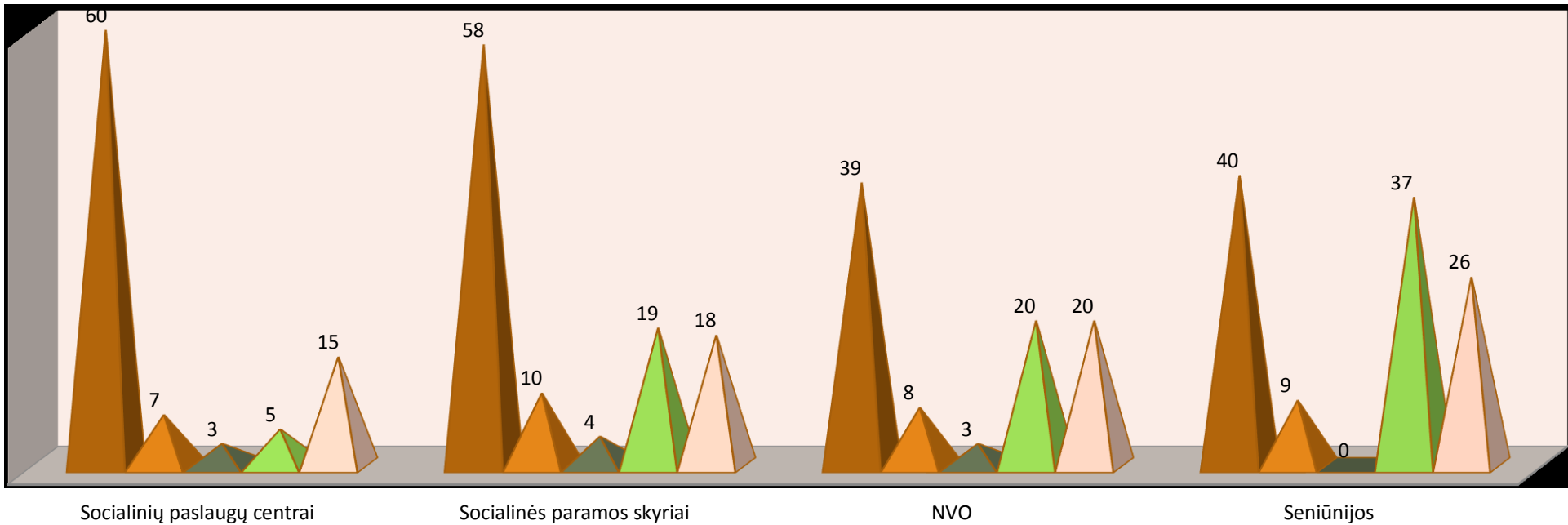
NVO

Seniūnijos

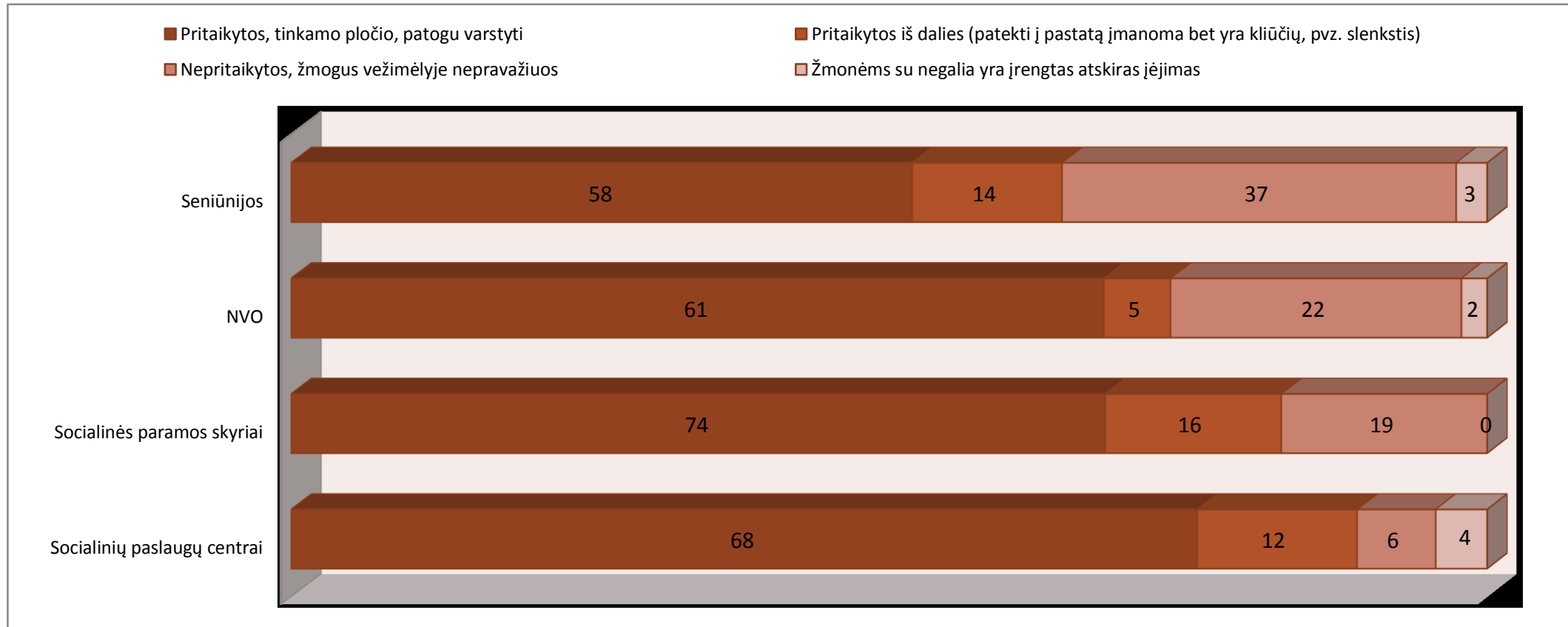
- Parkavimo vieta (vietos) pritaikytos žmonėms su negalia - patogų naudotis
- Parkavimo vieta (vietos) iš dalies pritaikytos žmonėms su negalia - naudotis įmanoma, bet yra nepatogių elementų
- Nepritaikyta, naudotis žmogus su negalia negali
- Parkavimo vietos nėra

IŠORINIO PANDUSO ĮRENGIMAS

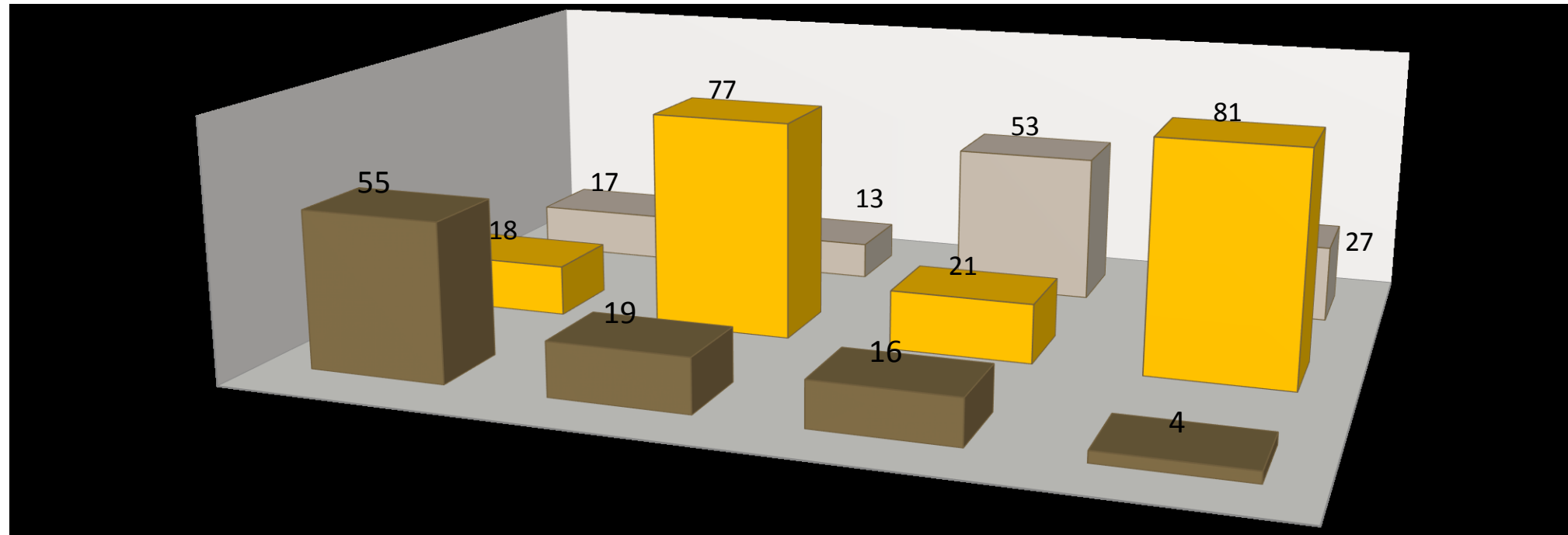
- Pritaikytas, tinkamo nuolydžio, pločio, su turėklais - saugu ir patogiu naudotis
- Pandusas yra, juo naudotis įmanoma, bet nepatogu
- Vietoj panduso yra keltuvas (liftas)
- Panduso nėra, yra tik laiptai
- Pandusas nebūtinai, kad neįgalieji patektų į vidų



Pastato įėjimo durų pritaikymas žmonėms su negalia judantiems vežimėlio pagalba

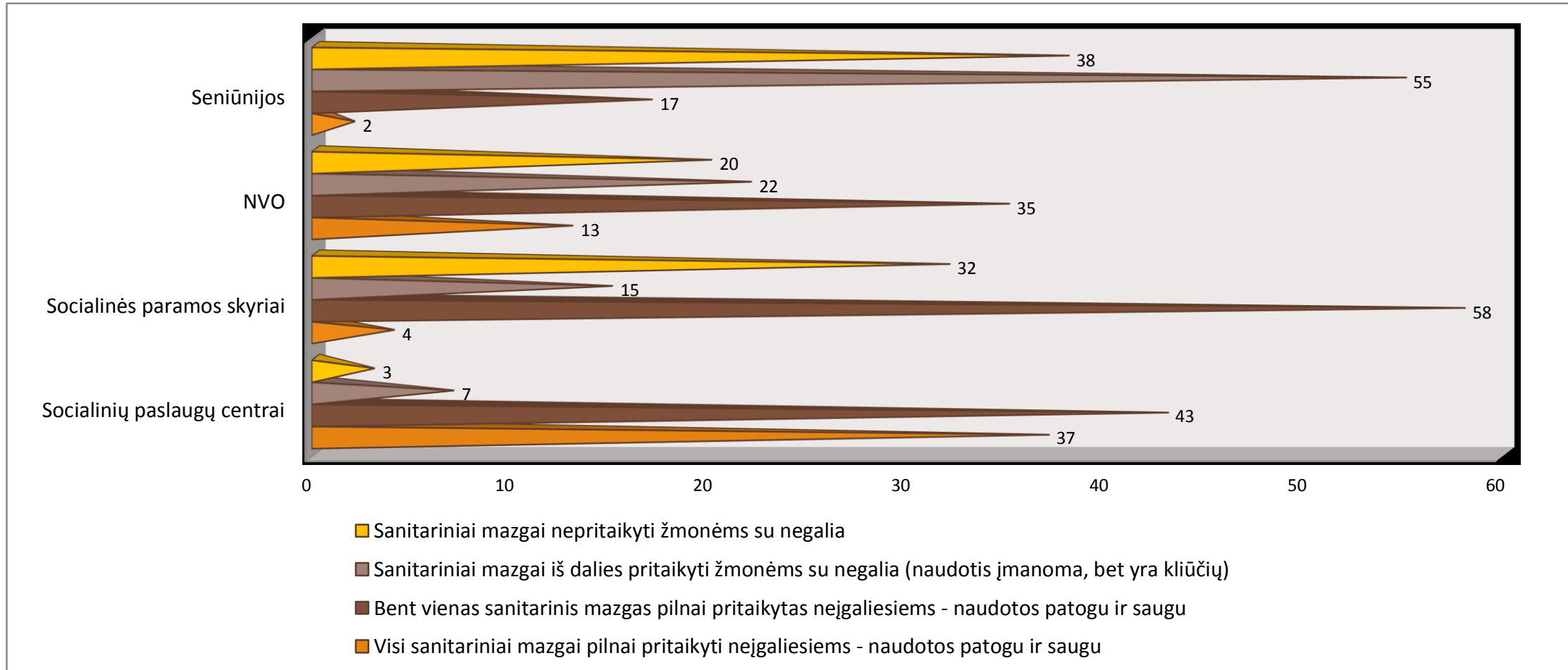


PASTATŲ PRITAIKYMAS JUDĖJIMUI TARP AUKŠTŲ ŽMONĖMS, TURINTIEMS JUDĖJIMO NEGALIA

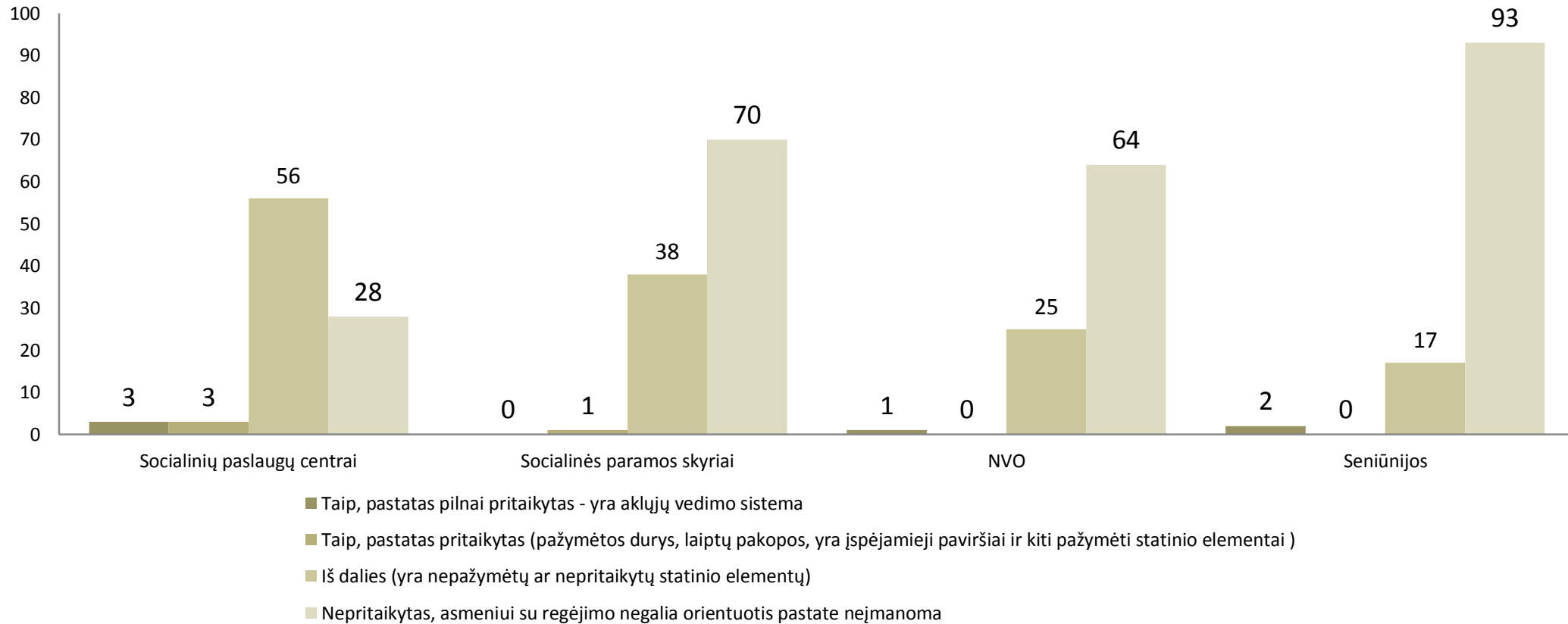


■ Taip, yra liftas ar keltuvas ■ Ne ■ Aukštų nėra (pastatas veino aukšto)

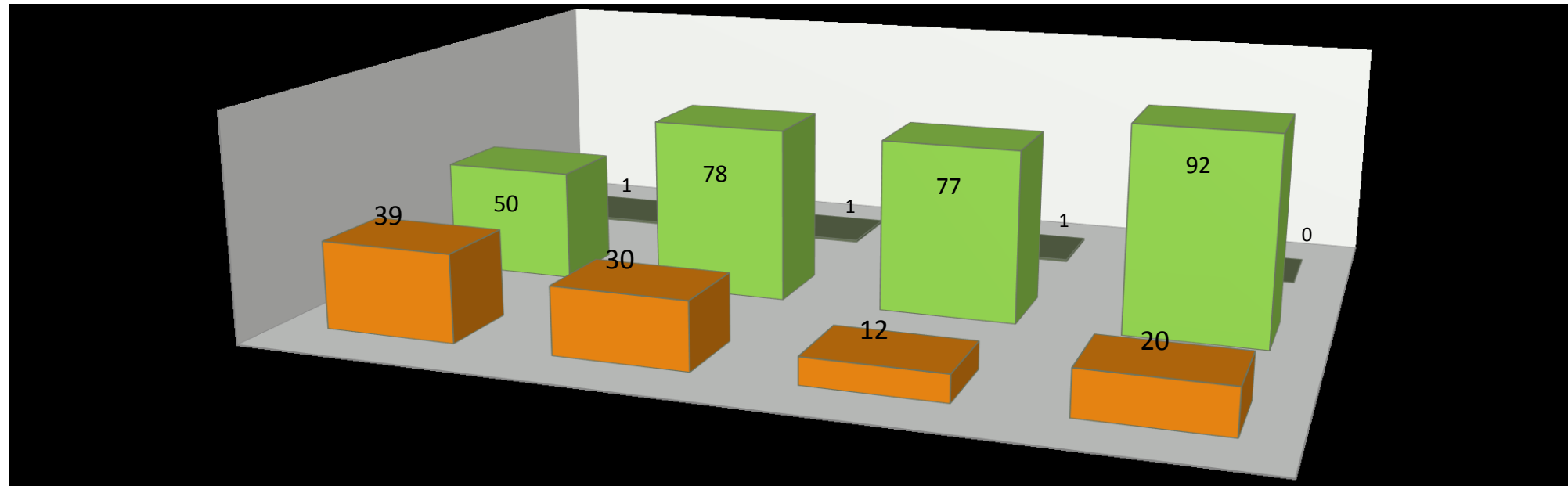
SANITARINIŲ MAZGŲ PRITAIKYMAS ŽMONĖMS SU NEGALIA



PASTATO IR JO PRIEIGŲ PRITAIKYMAS ŽMONĖMS SU REGĖJIMO NEGALIA



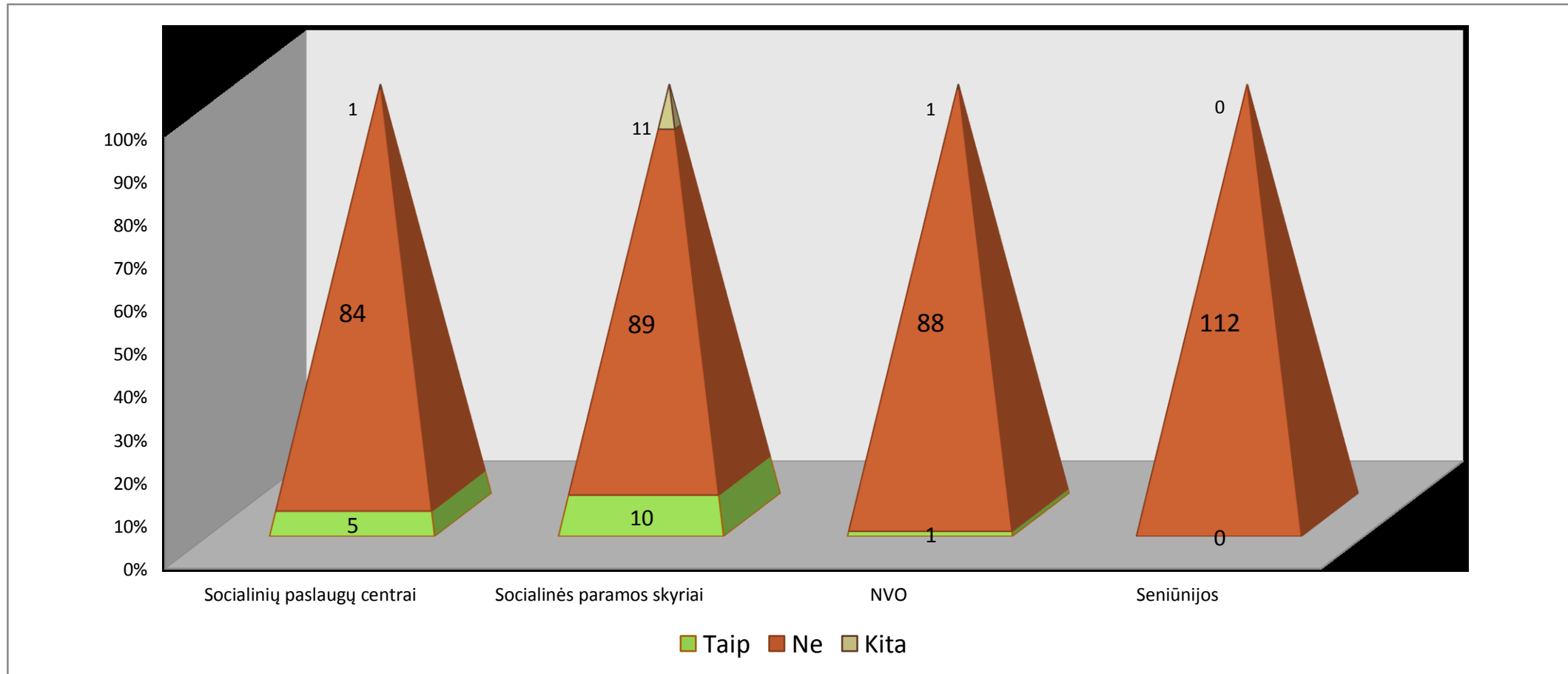
AR PER PASKUTINIUS PENKIS METUS MODERNIZUOTOS IR/AR REKONSTRUOTOS ĮSTAIGOS?



Seniūnijos

■ Taip ■ Ne ■ Kita

AR PLANUOJAMI RENOVAVIMO DARBAI PER ATEINANČIUS 2 METUS?



SOCIALINIŲ PASLAUGŲ CENTRŲ ĮSIVERTINIMAS:

apklausta 90 socialinių
paslaugų centrų

59 - PRITAIKYTI

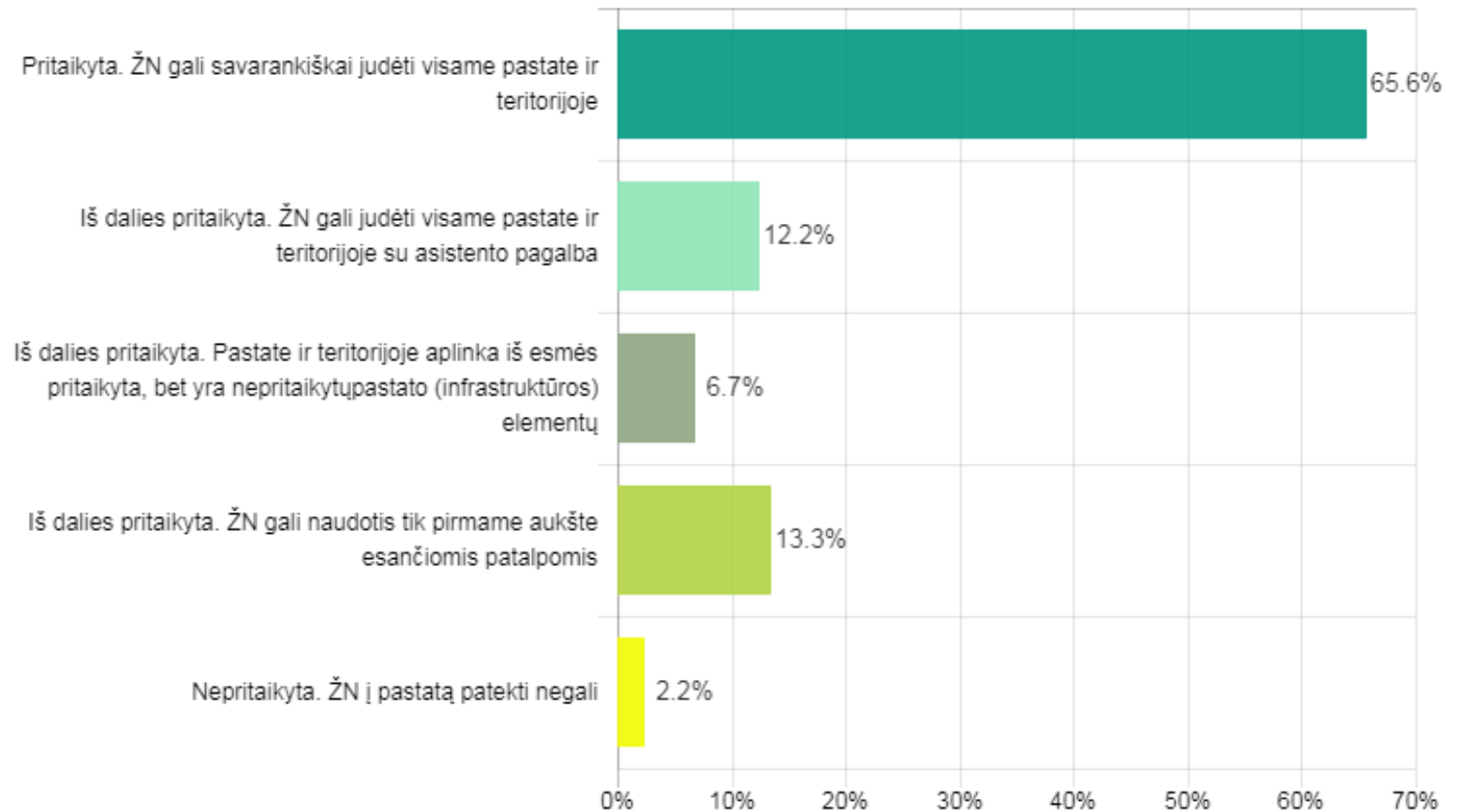
11 -REIKALNGAS
ASISTENTAS

6 – IŠ DALIES PRITAIKYTI

12 –GALIMA JUDĖTI TIK
PRMAME AUKŠTE

2 - NEPRITAIKYTI

Įsivertinkite, ar Jūsų įstaiga prieinama žmogui su negalia judančiam neįgaliojo vežimėliu (ŽN):



SOCIALINĖS PARAMOS SKYRIŲ ĮSIVERTINIMAS:

apklausta 110 socialinės
paramos centrų

20 – PRITAIKYTA

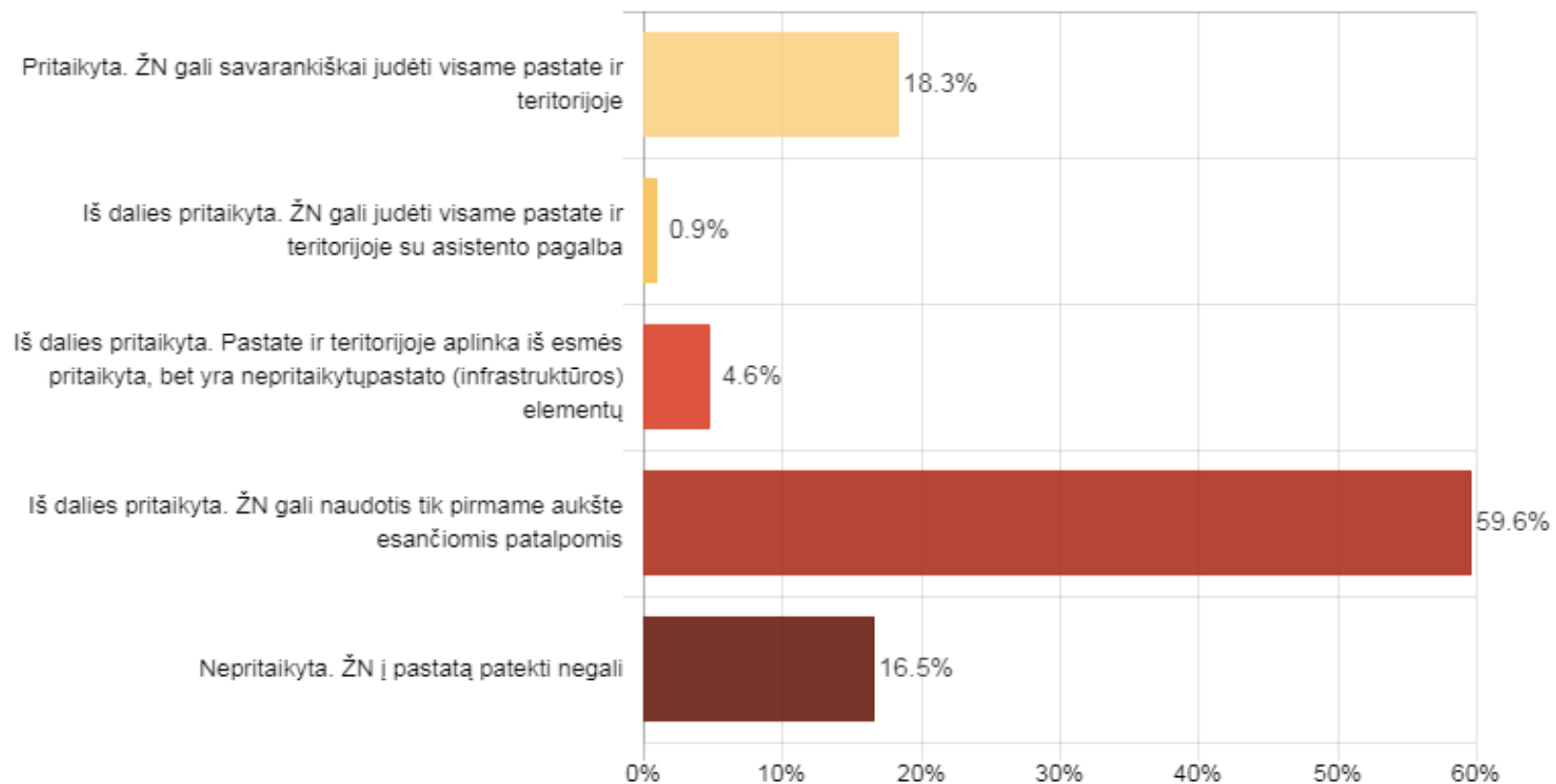
1 – REIAKLINGAS
ASITENTAS

5 IŠ DALIES PRITAIKYTI

66 - TIK PIRMAME
AUKŠTE

18 - NEPRITAIKYTA

Įsivertinkite, ar Jūsų įstaiga prieinama žmogui su negalia judančiam neįgaliojo vežimėliu (ŽN):



NVO ĮSIVERTINIMAS:

apklausta 90
nevyriausybinių
organizacijų teikiančių
paslaugas neįgaliesiems

29 PRITAIKYTA

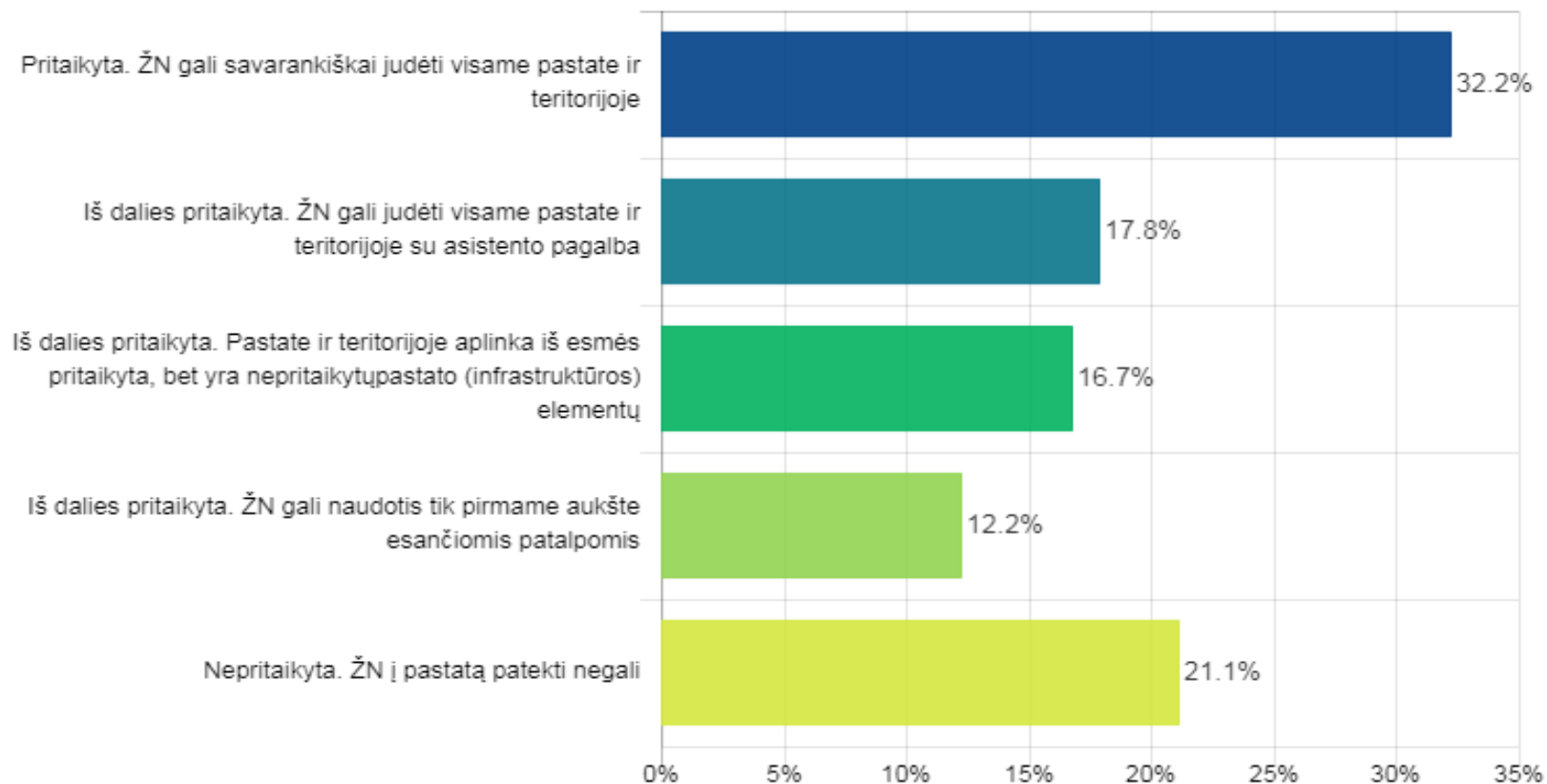
16 REIKALINGAS
ASISTENTAS

15 pritaikyta iš dalies

11 TIK PIRMAME
AUKŠTE

19 NEPRITAIKYTA

Įsivertinkite, ar Jūsų įstaiga prieinama žmogui su negalia judančiam neįgaliojo vežimėliu (ŽN):



SENIŪNIJŲ ĮSIVERTINIMAS:

apklausta 112 seniūnijų

5 – PRITAIKYTA

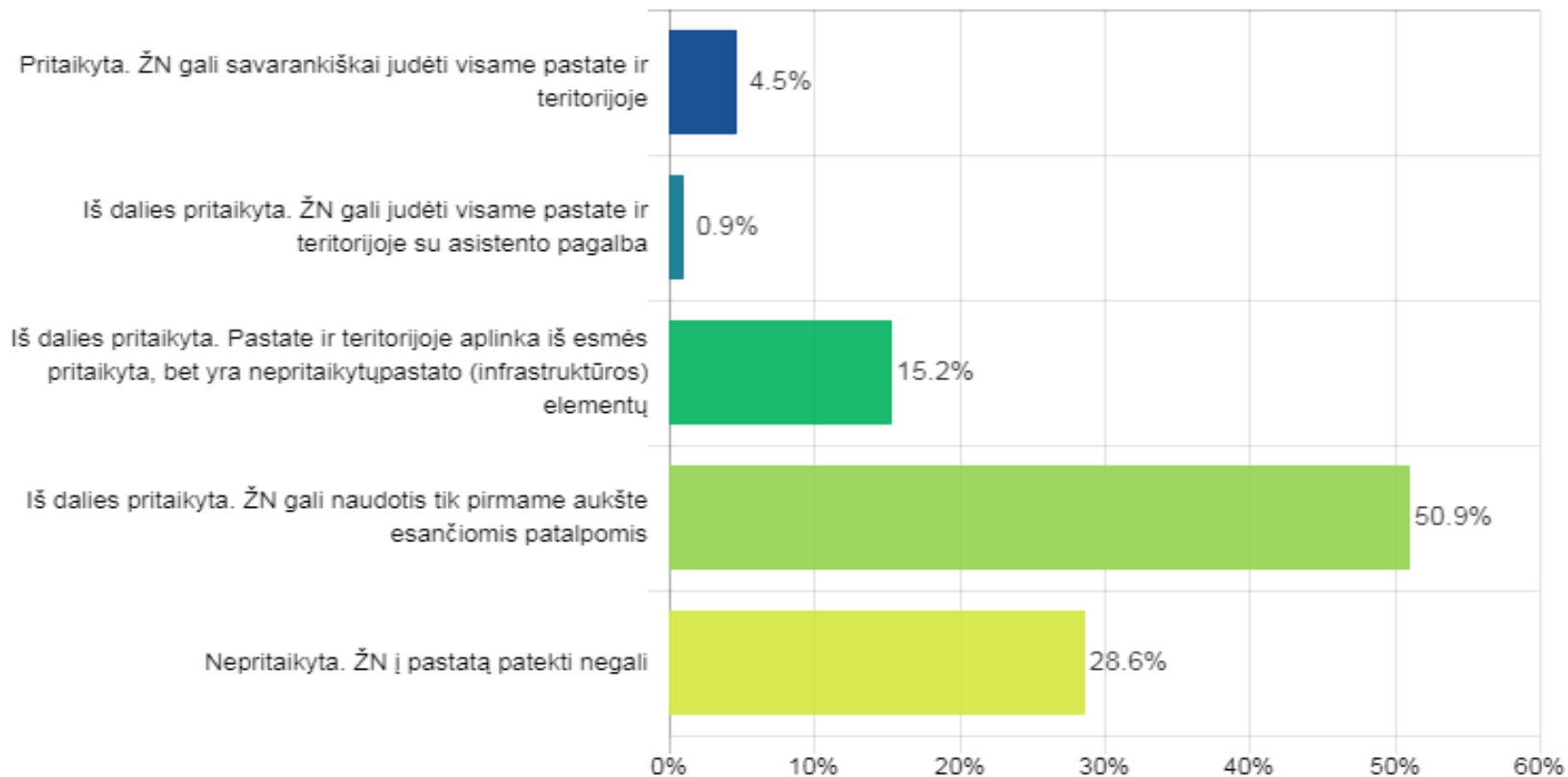
1- REIKALINGAS
ASITENTAS

17 IŠ DALIES PRITAIKYTA

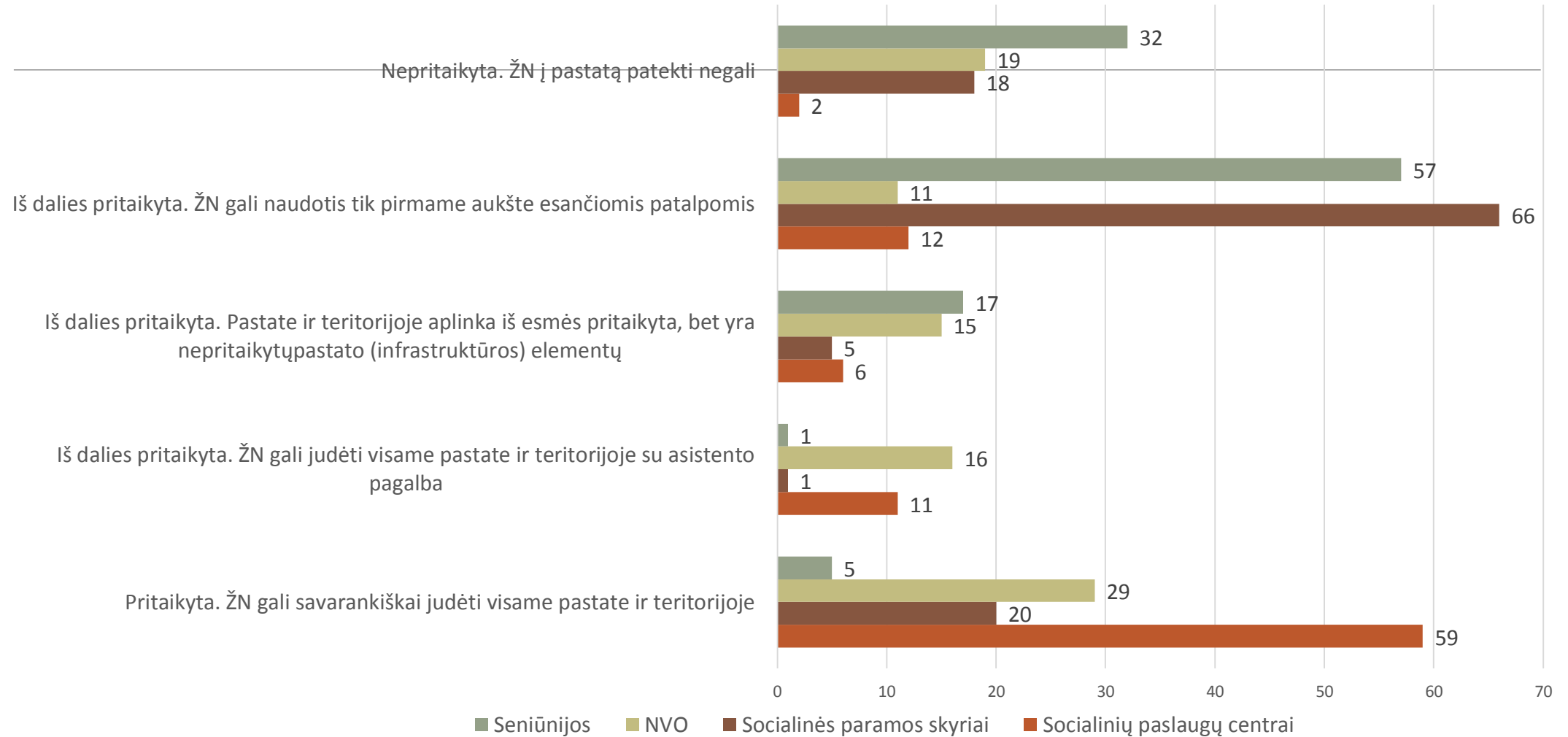
57- TIK PIRMAME
AUKŠTE

32 NEPRITAIKYTA

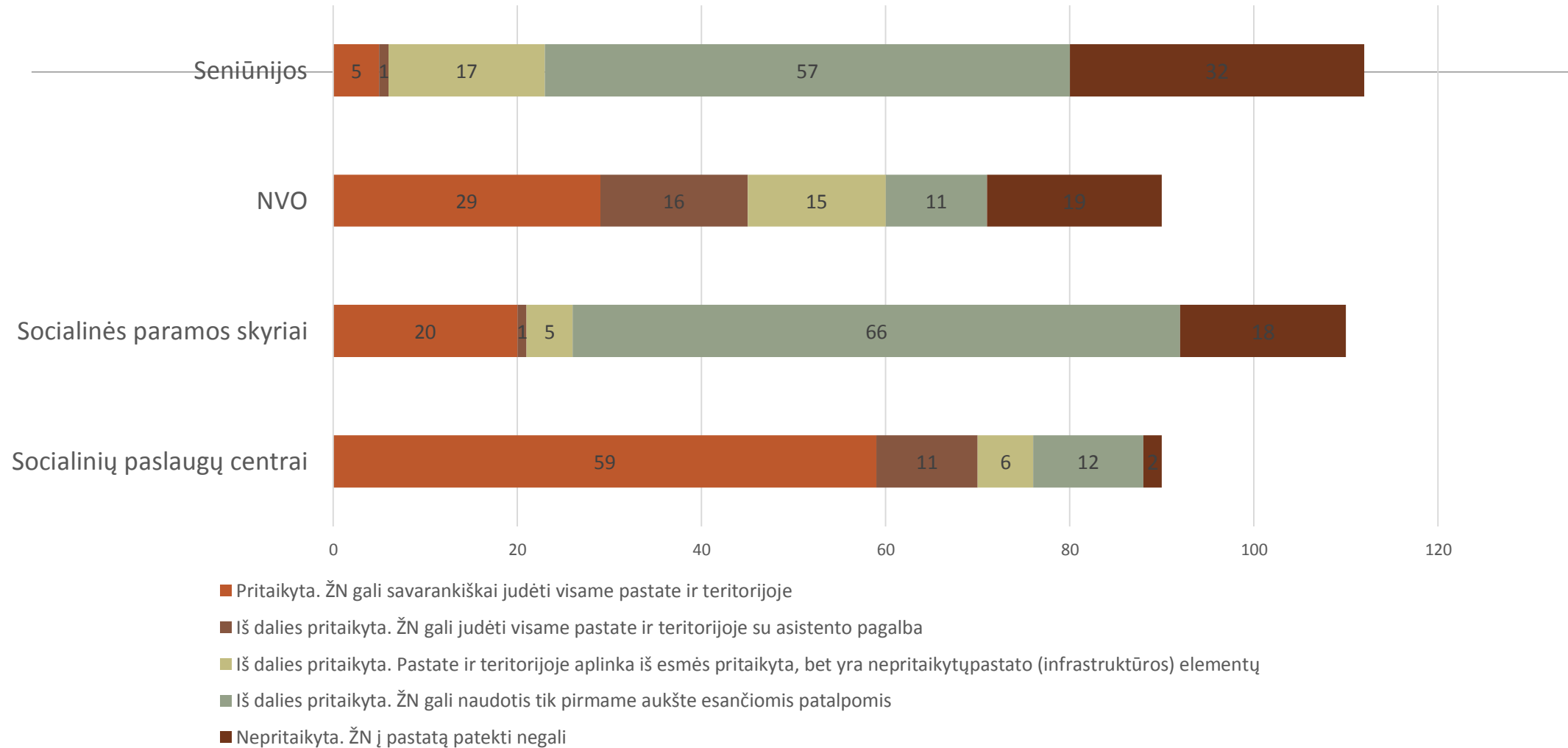
Įsivertinkite, ar Jūsų įstaiga prieinama žmogui su negalia judančiam neįgaliojo vežimėliu (ŽN):



Įstaigų prieinamumo palyginimas (I)



Įstaigų prieinamumo palyginimas (II)



Išvados

geriausiai pritaikyti socialinių paslaugų centrai (savivaldybių), blogiausiai – seniūnijos ir socialinės paramos skyriai

seniūnijos ir NVO daugiausiai nerekonstruoti per paskitinius 5 metus

didžioji dalis įstaigų nenumato per artimiausius 2 metus rekonstrukcijos ar modernizavimo

reikalingos sisteminės tikslinės politikos priemonės dėl aplinkos prieinamumo neįgaliesiems- ieškoti būdų kaip skirti lėšų tiksliniam pritaikymui neįgaliesiems, kadangi dauguma socialinių paslaugų centrų, socialinės paramos skyrių, neįgaliųjų organizacijų, seniūnijų artimiausiu laikotarpiu rekonstrukcijų ir renovacijų nenumato.

reikia atlikti gilesnę įstaigų aplinkos prieinamumo analizę, pagal savivaldybes ir regionus, įvertinant įstaigų faktinę situaciją

ačiū už dėmesį!